

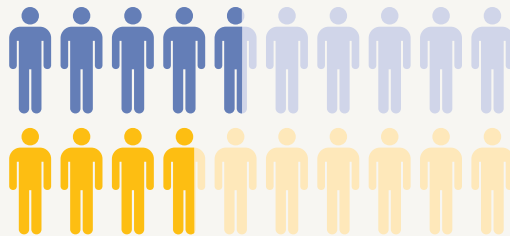


ROSEMONT, C'EST :

- **88 530** résidentEs
La population était de 85 052 en 2011 (variation de 4,2%). Cette augmentation de la population est nettement **plus élevée** que dans l'ensemble de la ville de Montréal (+ 2,9%).
- **4^e** quartier le plus peuplé de Montréal (après Le Plateau Mont-Royal, Côte-des-Neiges et Saint-Laurent).
- Une superficie de **10,95 km²**
Le quartier étant délimité par les rues Sherbrooke au sud et Bélanger au nord, par Iberville et la voie ferrée à l'ouest et Lacordaire à l'est.

PERSONNES SEULES

La proportion des ménages composés d'une personne vivant seule est **plus grande** dans Rosemont que dans l'ensemble de Montréal:



48% dans Rosemont

39% dans Montréal

FAMILLES



27% des ménages sont composés d'enfants (35% pour Montréal).

Un peu plus de **1 000** naissances par année.



46% des naissances sur le territoire du CLSC de Rosemont sont de mères immigrantes

15% des naissances sont de mères provenant d'Algérie.

Nos retrouvons une proportion de **familles monoparentales** plus importante dans Rosemont que pour Montréal.

37% pour Rosemont vs **31%** pour Montréal

Dans Rosemont, une proportion un peu plus grande de familles monoparentales dont le parent est de **sexe masculin** s'observe (**21%** pour Rosemont et **18%** pour Montréal).

UN QUARTIER FRANCOPHONE




78% des ménages affirment parler le français le plus souvent à la maison (50% pour l'ensemble de Montréal).

La proportion a **légèrement diminué** depuis 2006 où 80% des ménages affirmaient parler le français le plus souvent à la maison.

LES PERSONNES ÂGÉES, LES GRANDS OUBLIÉS DE L'ÉCONOMIE

17% de la population totale de Rosemont est âgée de 65 ans et plus

Dans Rosemont, la pauvreté touche les personnes âgées : malgré que le pourcentage de personnes à faible revenu soit sensiblement le même pour Montréal et pour le quartier Rosemont nous retrouvons :



27% des personnes âgées de 65 ans et plus dans Rosemont est à faible revenu



21% des personnes âgées de 65 ans et plus dans Montréal est à faible revenu

UNE POPULATION ACTIVE



66%

Le **taux d'activité** est légèrement supérieur à Rosemont que dans l'ensemble de Montréal (64% à Montréal).



66%

La grande majorité des personnes à l'emploi sont des **travailleurs salariés**, ce qui est très près des pourcentages de Montréal.



Par ailleurs, le nombre de **travailleurs autonomes** a grandement augmenté, passant de 1 070 en 2006 à 5 143 personnes en 2016.

UN ENVIRONNEMENT BÂTI À PETITE ÉCHELLE

91% des ménages habitent dans un logement attaché de moins de cinq étages.

Le pourcentage de logements privés en statut de copropriété est légèrement supérieur dans Rosemont (**19%**) que dans l'ensemble de Montréal (**18%**)

LOGEMENT



68% des ménages de Rosemont sont locataires

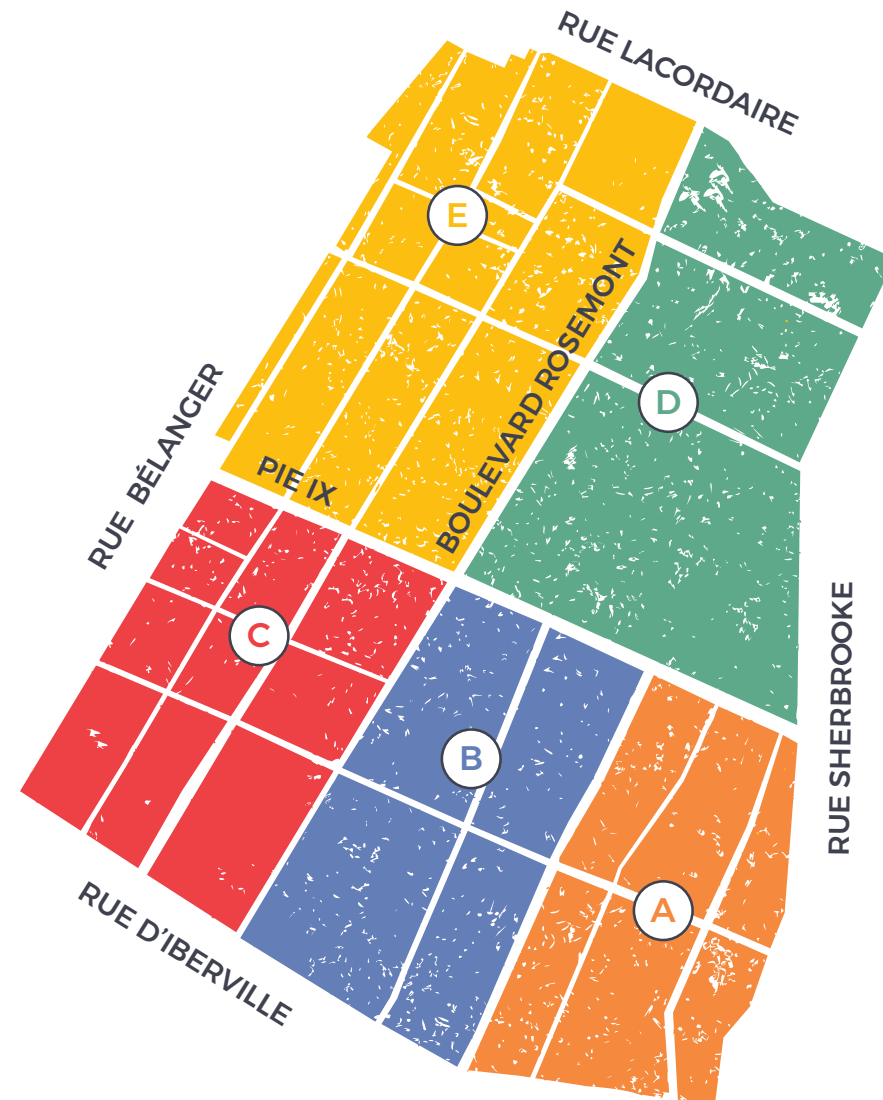


60% des ménages de Montréal sont locataires



29% des ménages locataires et propriétaires consacrent **30% ou plus** de leur revenu aux frais de logement ce qui est légèrement inférieur au pourcentage de la ville de Montréal qui se situe à 30%.

DES VOISINAGES BIEN DISTINCTS



A- Angus (16 190 personnes)

- Site des anciennes usines Angus, le cœur industriel du quartier, une importante transformation est en cours depuis quelques décennies. Entre St-Michel et Pie IX, plusieurs coopératives d'habitations ont été développées. À l'ouest de St-Michel, de nombreuses copropriétés ont été construites et des projets sont en développement.
- Depuis 2006, Angus a vu sa population **augmenter** passant de 14 400 en 2006 à 16 190 en 2016.
- 39%** des logements privés sont en copropriété ce qui est significativement

supérieur à l'ensemble de Rosemont avec **19%**.

B- Vieux-Rosemont (27 090)

- Le cœur du quartier, un ancien quartier ouvrier qui a connu un fort taux de chômage lors de la fermeture des shops Angus en 1992. Son artère principale est la rue Masson avec ses commerces de proximité et son ambiance de village, de quartier. C'est le voisinage le **plus peuplé**.
- 68%** des résidents ont entre 15 et 64 ans (19 995 personnes) avec le plus de personnes âgées entre 20 à 24 ans (1 795 personnes).

- Nous constatons une **diminution** du nombre de personnes habitant dans des duplex passant de 2 870 en 2006 à 2 460 en 2016.

C- Rosemont-Nord (16 715)

- Un voisinage composé de résidences de type triplex et, plus à l'est, de plusieurs institutions scolaires (Collège de Rosemont, Collège Jean-Eudes, Rosemount High School).
- Ce voisinage a un nombre important de personnes ayant plus de 65 ans soit 3025 personnes (**18%** de sa population)
- Une diminution marquée du nombre de ménages habitant dans des **duplex** passant de 1 565 en 2006 à 1 495 en 2016.

D- Cité-Jardin (4 145)

- Le Jardin botanique et le parc Maisonneuve couvre la moitié du territoire de ce voisinage, Plus à l'Est et au sud de Rosemont, le secteur est composé de Cité-Jardin et le long de la rue Sherbrooke, on retrouve le Village olympique et les condos Cité Nature.
- Une **augmentation significative** de sa population passant de 2 380 en 2006 à 4 145 en 2016. Parmi ces personnes 1940 ont 65 ans et plus. La hausse est liée au développement de Cité Nature.
- Une proportion importante de la population de ce voisinage habite seule soit **27%** (1 065 sur 3930 ménages privés).

E- Nouveau-Rosemont (24 670)

- Ce voisinage, aussi connu comme l'Est de Rosemont, est composé d'une variété de type d'habitations (maisons unifamiliales, triplex, grands blocs appartements). Dans la partie Est, on retrouve un pôle santé avec l'Institut de Cardiologie, l'Hôpital Santa Cabrini et l'Hôpital Maisonneuve-Rosemont plus au sud. Il existe peu d'infrastructures communautaires et collectives dans ce voisinage, qui est le 2^e plus peuplé du quartier.
- 36%** des ménages de Rosemont composés de cinq personnes et plus y habitent.
- 32%** (7660) des résidents est issu de l'immigration dont 2 255 sont arrivés depuis 2011.



www.cdicrosemont.org

[f Décider Rosemont ensemble](#)

Forum social de Rosemont: le 16 juin 2018

Données provenant du Recensement de 2016